



# MCV 0,5/10-G-2,5 - Gniazdo do PCB



1881639

<https://www.phoenixcontact.com/pl/produkty/1881639>

Dane zawarte w tym dokumencie PDF zostały wygenerowane z naszego katalogu online. Kompletne dane znajdują się w dokumentacji użytkownika. Obowiązują ogólne warunki użytkowania dla materiałów pobieranych.



Gniazdo do PCB, przekrój znamionowy: 0,5 mm<sup>2</sup>, kolor: zielony, prąd znamionowy: 4 A, napięcie znamionowe (III/2): 160 V, powierzchnia styku: Sn, sposób połączenia styku: Pin, liczba potencjałów: 10, liczba rzędów: 1, liczba biegunów: 10, ilość przyłączy: 10, rodzina produktów: MCV 0,5/..-G, raster: 2,5 mm, montaż: Lutowanie na fali, układ pinów: Liniowe ustawienie kołków, długość pinu [P]: 3,5 mm, liczba pinów lutowniczych na każdy potencjał: 1, system wtyków: COMBICON FK-MC 0,5, Ustawienie przodu wtyku: Standard, blokada: bez, rodzaj mocowania: bez, rodzaj opakowania: zapakowany w karton

## Korzyści

- Popularna zasada montażu umożliwia ogólnosiwiatowe zastosowanie
- Pionowe połączenie umożliwia wielorzędowy montaż na obwodzie drukowanym

## Dane handlowe

Numer artykułu	1881639
Jednostka opakowania	50 Szt.
Minimalne zamówienie	50 Szt.
Klucz sprzedaży	AAASAB
Klucz produktu	AAASAB
GTIN	4017918156879
Waga jednej sztuki (z opakowaniem)	2,191 g
Waga jednej sztuki (bez opakowania)	1,837 g
Numer taryfy celnej	85366930
Kraj pochodzenia	GR

# MCV 0,5/10-G-2,5 - Gniazdo do PCB



1881639

<https://www.phoenixcontact.com/pl/produkty/1881639>

## Dane techniczne

### Właściwości produktu

Typ produktu	Gniazdo do PCB
Rodzina produktów	MCV 0,5/..-G
Linia produktowa	COMBICON Connectors XS
Konstrukcja	Standard
Liczba biegunów	10
Raster	2,5 mm
Ilość przyłączy	10
Liczba rzędów	1
Liczba potencjałów	10
Typ mocowania	bez
Pinlayout	Liniowe ustawienie kołków
Liczba pinów lutowniczych na każdy potencjał	1

### Parametry elektryczne

#### Właściwości

Prąd znamionowy $I_N$	4 A
Napięcie znamionowe $U_N$	160 V
Rezystancja stykowa	2 mΩ
Napięcie znamionowe (III/3)	80 V
Znamionowe napięcie udarowe (III/3)	1,5 kV
Napięcie znamionowe (III/2)	160 V
Znamionowe napięcie udarowe (III/2)	2,5 kV
Napięcie znamionowe (II/2)	320 V
Znamionowe napięcie udarowe (II/2)	2,5 kV

### Montaż

Sposób montażu	Lutowanie na fali
Pinlayout	Liniowe ustawienie kołków

### Dane materiału

#### Dane materiałowe - obudowa

Wskazówka	Zgodność z WEEE/RoHS, bez węgla wg IEC 60068-2-82/JEDEC JESD 201
materiał styku	Stop miedzi
Jakość powierzchni	ocynowanie galwaniczne
Powierzchnia metalowa w obszarze połączenia (warstwa wierzchnia)	Cyna (3 μm - 5 μm Sn)
Powierzchnia metalowa w obszarze połączenia (warstwa pośrednia)	Nikiel (1 μm - 3 μm Ni)
Powierzchnia metalowa w obszarze lutowania (warstwa wierzchnia)	Cyna (3 μm - 5 μm Sn)

# MCV 0,5/10-G-2,5 - Gniazdo do PCB

1881639


<https://www.phoenixcontact.com/pl/produkty/1881639>

Powierzchnia metalowa w obszarze lutowania (warstwa pośrednia)	Nikiel (1 $\mu\text{m}$ - 3 $\mu\text{m}$ Ni)
--	---

## Dane materiałowe - obudowa

Kolor (Obudowa)	zielony (6021)
Materiał izolacyjny	PA
Grupa materiału izolacyjnego	I
CTI wg IEC 60112	600
Klasa palności wg UL 94	V0
Badanie rozżarzonym drutem palności płomieniem materiałów wg EN 60695-2-12	850
Badanie rozżarzonym drutem zapalności materiałów wg EN 60695-2-13	775
Temperatura próby wciskania kulki wg EN 60695-10-2	125 °C

## Wymiary

Rysunek wymiarowy	
Raster	2,5 mm
Szerokość [w]	27,2 mm
Wysokość [h]	13,6 mm
Długość [l]	8,1 mm
Wysokość	10,1 mm
Długość kołka lutowniczego [P]	3,5 mm
Wymiary kołka	0,8 x 0,8 mm

## Konstrukcja PCB

Średnica otworu	1,2 mm
-----------------	--------

## Próby mechaniczne

### Kontrola wizualna

Specyfikacja pomiarowa	DIN EN 60512-1-1:2003-01
Wynik	Badanie zakończone wynikiem pozytywnym

### Kontrola wymiarów

Specyfikacja pomiarowa	DIN EN 60512-1-2:2003-01
Wynik	Badanie zakończone wynikiem pozytywnym

### Wytrzymałość napisów

Specyfikacja pomiarowa	DIN EN 60068-2-70:1996-07
Wynik	Badanie zakończone wynikiem pozytywnym

### Polaryzacja i kodowanie

# MCV 0,5/10-G-2,5 - Gniazdo do PCB



1881639

<https://www.phoenixcontact.com/pl/produkty/1881639>

Specyfikacja pomiarowa	DIN EN 60512-13-5:2006-11
Wynik	Badanie zakończone wynikiem pozytywnym

## Mocowanie styków podczas pracy

Specyfikacja pomiarowa	DIN EN 60512-15-1:2009-03
Mocowanie styków podczas pracy Wymaganie >20 N	Badanie zakończone wynikiem pozytywnym

## Siły wtykania/wyciągania

Specyfikacja pomiarowa	DIN EN 60512-13-2:2006-11
Wynik	Badanie zakończone wynikiem pozytywnym
Liczba cykli	25
Siła wtykania na biegun ok.	7 N
Siła wyciągania na biegun ok.	6 N

## Badania elektryczne

### Badanie termiczne | Grupa badań C

Specyfikacja pomiarowa	DIN EN 60512-5-1:2003-01
Sprawdzona liczba pinów	12

### Rezystancja izolacji

Specyfikacja pomiarowa	DIN EN 60512-3-1:2003-01
Rezystancja izolacji sąsiednich biegunów	> 5 MΩ

### Odstępy izolacyjne powietrzne i powierzchniowe |

Specyfikacja pomiarowa	DIN EN 60664-1 (VDE 0110-1):2008-01
Grupa materiału izolacyjnego	I
Odporność na prądy pełzające (DIN EN 60112 (VDE 0303-11))	CTI 600
Znamionowe napięcie izolacji (III/3)	80 V
Znamionowe napięcie udarowe (III/3)	1,5 kV
minimalny odstęp izolacyjny powietrzny - pole niejednorodne (III/3)	0,8 mm
minimalny odstęp izolacyjny powierzchniowy (III/3)	1,7 mm
Znamionowe napięcie izolacji (III/2)	160 V
Znamionowe napięcie udarowe (III/2)	2,5 kV
minimalny odstęp izolacyjny powietrzny - pole niejednorodne (III/2)	1,5 mm
minimalny odstęp izolacyjny powierzchniowy (III/2)	1,5 mm
Znamionowe napięcie izolacji (II/2)	320 V
Znamionowe napięcie udarowe (II/2)	2,5 kV
minimalny odstęp izolacyjny powietrzny - pole niejednorodne (II/2)	1,5 mm
minimalny odstęp izolacyjny powierzchniowy (II/2)	1,6 mm

## Warunki środowiskowe i żywotność

### Badanie trwałości

# MCV 0,5/10-G-2,5 - Gniazdo do PCB



1881639

<https://www.phoenixcontact.com/pl/produkty/1881639>

Specyfikacja pomiarowa	DIN EN 60512-9-1 (VDE 0687-512-9-1):2010-12
Znamionowe napięcie impulsowe na wysokości morza	2,95 kV
Rezystancja styku R <sub>1</sub>	2 mΩ
Rezystancja styku R <sub>2</sub>	2,2 mΩ
Liczba cykli podłączania-odłączania	25
Rezystancja izolacji sąsiednich biegunów	> 5 MΩ

## Test klimatyczny

Specyfikacja pomiarowa	DIN EN ISO 6988:1997-03
Obciążenie korozyjne	0,2 dm <sup>3</sup> SO <sub>2</sub> na 300 dm <sup>3</sup> /40 °C/1 cykl
Obciążenie wysoką temperaturą	100 °C/168 h
Napięcie przemiennie wytrzymywane	1,39 kV

## Badanie odporności na drgania

Specyfikacja pomiarowa	DIN EN 60068-2-6 (VDE 0468-2-6):2008-10
Częstotliwość	10 - 150 - 10 Hz
Prędkość przesuwu	1 oktawa/min
Amplituda	0,35 mm (10 Hz ... 60,1 Hz)
Przyspieszenie	5g (60,1 Hz ... 150 Hz)
Czas pomiaru na oś	2,5 h
Kierunki pomiaru	Oś X, Y i Z

## Warunki otoczenia

Temperatura otoczenia (składowanie/transport)	-40 °C ... 70 °C
Względna wilgotność powietrza (składowanie/transport)	30 % ... 70 %
Temperatura otoczenia (montaż)	-5 °C ... 100 °C
Temperatura otoczenia (praca)	-40 °C ... 100 °C (W zależności od krzywej redukccyjnej)

## Dane opakowania

Rodzaj opakowania	zapakowany w karton
-------------------	---------------------

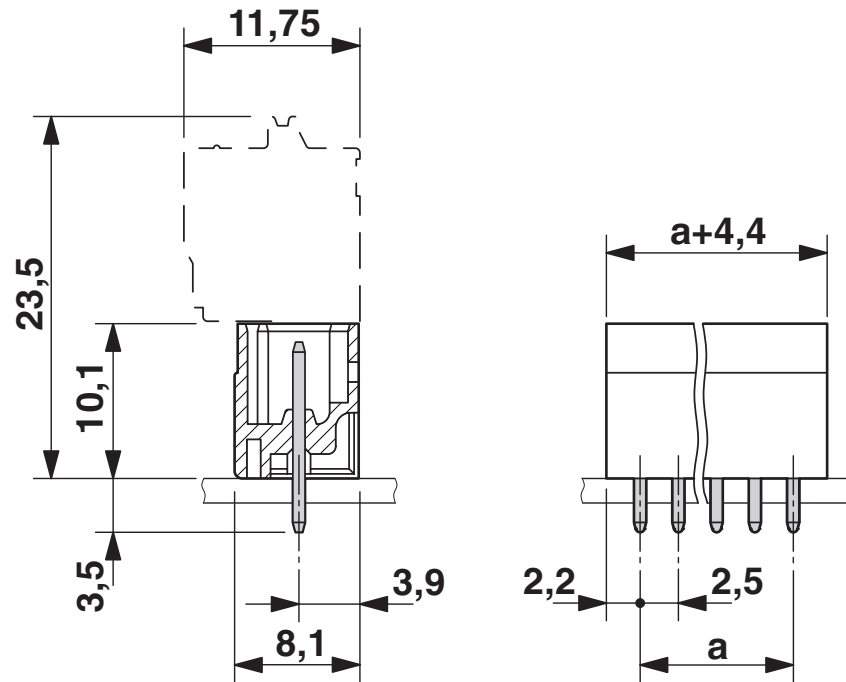
# MCV 0,5/10-G-2,5 - Gniazdo do PCB

1881639

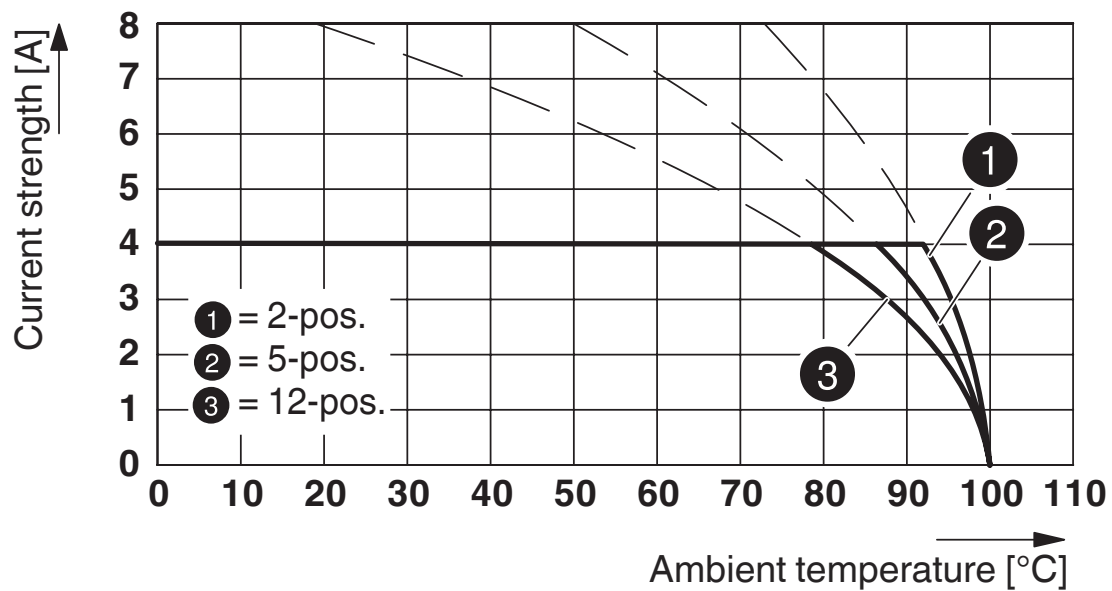
<https://www.phoenixcontact.com/pl/produkty/1881639>

## Rysunki

Rysunek wymiarowy



Wykres



Typ: FK-MC 0,5/...-ST-2,5 z MCV 0,5/...-G-2,5

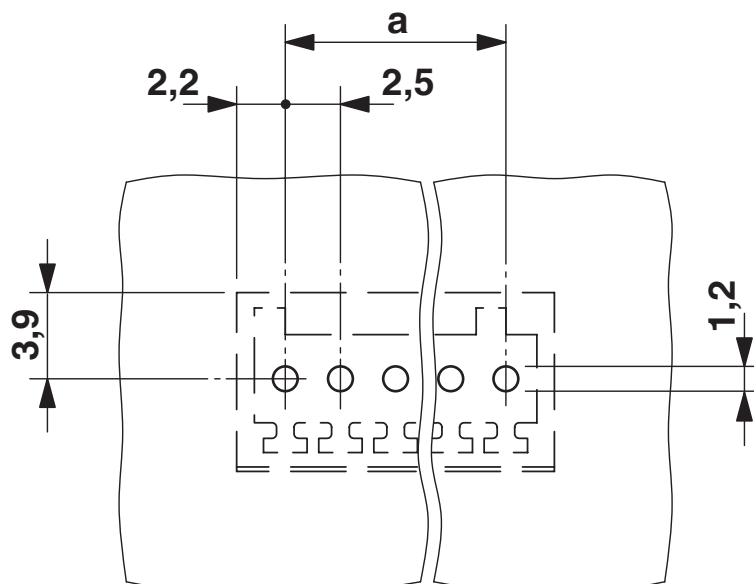
# MCV 0,5/10-G-2,5 - Gniazdo do PCB

1881639

<https://www.phoenixcontact.com/pl/produkty/1881639>



## Otworowanie/geometria płytek lutowniczych



# MCV 0,5/10-G-2,5 - Gniazdo do PCB


1881639


<https://www.phoenixcontact.com/pl/produkty/1881639>



## Dopuszczenia

To download certificates, visit the product detail page: <https://www.phoenixcontact.com/pl/produkty/1881639>

 <b>cULus Recognized</b> ID dopuszczenia: E60425-19990913				
	Napięcie znamionowe $U_N$	Prąd znamionowy $I_N$	Przekrój AWG	Przekrój $\text{mm}^2$
B	125 V	4 A	-	-

 <b>Ekspertyza z kontrolą produkcji VDE</b> ID dopuszczenia: 40013394				
	Napięcie znamionowe $U_N$	Prąd znamionowy $I_N$	Przekrój AWG	Przekrój $\text{mm}^2$
keine	80 V	4 A	-	-

# MCV 0,5/10-G-2,5 - Gniazdo do PCB



1881639

<https://www.phoenixcontact.com/pl/produkty/1881639>

## Klasyfikacje

### ECLASS

ECLASS-13.0	27460201
ECLASS-15.0	27460201

### ETIM

ETIM 10.0	EC002637
-----------	----------

### UNSPSC

UNSPSC 21.0	39121400
-------------	----------

# MCV 0,5/10-G-2,5 - Gniazdo do PCB

1881639

<https://www.phoenixcontact.com/pl/produkty/1881639>



## Environmental product compliance

### EU RoHS

Spełnia wymagania dyrektywy RoHS	Tak, Brak zwolnień/wyłączeń
----------------------------------	-----------------------------

### China RoHS

Environment friendly use period (EFUP)	EFUP-E
	Brak substancji niebezpiecznych powyżej wartości granicznych

### EU REACH SVHC

Informacja o substancji z listy kandydackiej REACH (nr CAS)	Brak substancji o stężeniu masowym powyżej 0,1%
---	---

### EF3.1 Zmiana klimatu

CO2e kg	0,02 kg CO2e
---------	--------------

Phoenix Contact 2026 © - Wszelkie prawa zastrzeżone  
<https://www.phoenixcontact.com>

PHOENIX CONTACT Sp. z o.o.  
ul. Bierutowska 57-59, Budynek nr 3/A  
51-317 Wrocław  
71/ 39 80 410  
[pxcpl@phoenixcontact.pl](mailto:pxcpl@phoenixcontact.pl)