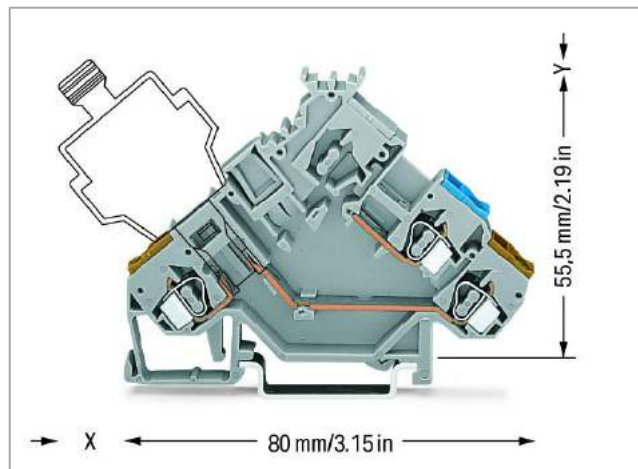
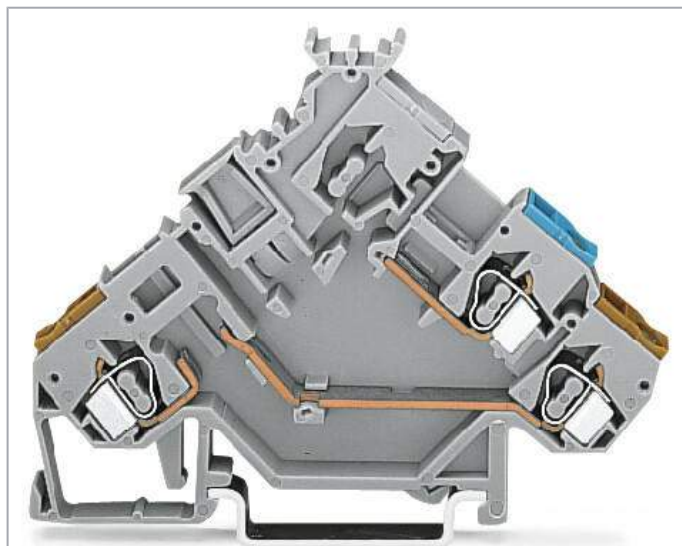


Karta katalogowa | Numer produktu: 280-565

2-przew. złączka do el. wykonawczych; z otworami na przew. z kolor. nadrukiem; 2,5 mm²; CAGE CLAMP®; 2,50 mm²; szara



www.wago.com/280-565



i Ilustracja odbiega od rzeczywistego wyglądu artykułu.

RoHS Compliant

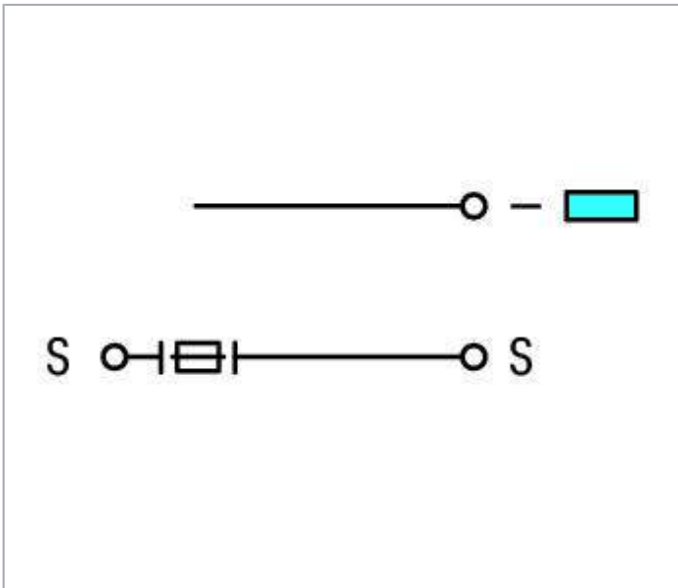
BOMcheck.net

Kolor: ■

Dokonywanie zmian zastrzeżone. Należy stosować się do dokumentacji technicznej produktów.

WAGO ELWAG sp. z o. o.
ul. Piękna 58 a
50-506 Wrocław
Tel.: +48 71 3602972 | Fax: +48 71 3602999
Email: wago.elwag@wago.com

Masz pytania dotyczące naszych produktów?
Jesteśmy do Twojej dyspozycji pod numerem telefonu +49 (571) 887-44222.



Opis artykułu

wskazówka:

Podłączanie przewodów aluminiowych

Złączki WAGO z zaciskiem sprężynowym umożliwiają również podłączanie jednodrutowych przewodów aluminiowych o przekroju do 4 mm², przy zastosowaniu pasty stykowej Alu-Plus.

Zalety pasty stykowej Alu-Plus:

- Likwiduje automatycznie warstwę tlenków w momencie zakleszczenia przewodu
- Zapobiega ponownemu utlenieniu miejsca styku
- Zapobiega korozji elektrolitycznej pomiędzy przewodami aluminiowymi i miedzianymi (w obrębie jednej złączki)
- Zapewnia długotrwałą ochronę antykorozyjną

W przypadku połączeń sprężynowych z zastosowaniem techniki zacisku CAGE CLAMP® **przewód aluminiowy należy oczyścić**, a bezpośrednio potem podłączyć do zacisku wypełnionego pastą stykową „Alu-Plus”.

Pastę stykową Alu-Plus WAGO można także przed podłączeniem **dotatkowo** nałożyć na całą powierzchnię przewodu aluminiowego.

Należy ponadto pamiętać o dostosowaniu prądów znamionowych do mniejszej obciążalności prądowej przewodów aluminiowych wg następującej zależności:

2,5 mm² = 16 A

4 mm² = 22 A

wskazówka dot. bezpieczeństwa 1:

Parametry elektryczne determinowane są parametrami wtyku bezpiecznikowego lub pustego wtyku.

Dokonywanie zmian zastrzeżone. Należy stosować się do dokumentacji technicznej produktów.

Data

Dane elektryczne

Parametry znamionowe zgodnie z IEC/EN 60664-1

napięcie znamionowe (III / 3)	125 V
prąd znamionowy	5 A
napięcie znamionowe (III / 3) 2	250 V
prąd znamionowy 2	6,3 A
legenda parametrów znamionowych	(III/3) ± kategoria przepięć III/stopień zanieczyszczenia 3

Parametry zacisku

technika podłączania przewodu	CAGE CLAMP®
rodzaj montażu	przyrząd montażowy
materiał podłączanego przewodu	miedź aluminium
przewód jednodrutowy	0,08 ... 2,5 mm ² / 28 ... 12 AWG
przewód linkowy	0,08 ... 2,5 mm ² / 28 ... 12 AWG
dł. odizolowania przewodu	8 ... 9 mm / 0.31 ... 0.35 cal
łączna liczba zacisków	3
łączna liczba potencjałów	3
liczba poziomów	3
rodzaj oprzewodowania	oprzewodowanie od czoła
wskazówka dot. przekroju przewodu	12 AWG: THHN, THWN

Wymiary

szerokość	5 mm / 0.197 inch
wysokość od górnej krawędzi szyny	55,5 mm / 2.185 inch
głębokość	80 mm / 3.15 inch

Dane mechaniczne

konstrukcja	konstrukcja kątowna
rodzaj montażu	Szyna montażowa TS 35
płatczyzna opisu	opis na środku

Dokonywanie zmian zastrzeżone. Należy stosować się do dokumentacji technicznej produktów.

Dane materiałowe


kolor	szara
materiał izolacyjny	Poliamid (PA66)
obciążenie ogniowe	0,189 MJ
masa	9,8 g

Dane handlowe


Grupa produktów	1 (Rail Mounted Terminal Blocks)
rodzaju opakowania	BOX
Kraj pochodzenia	DE
GTIN	4044918890212
Nr taryfy celnej	85369010000

Aprobaty / certyfikaty

Regulacje krajowe

Logo	Aprobata	Norma	Nazwa aprobaty
	CSA DEKRA Certification B.V.	C22.2	1536071

Aprobaty UL

Logo	Aprobata	Norma	Nazwa aprobaty
	UR Underwriters Laboratories Inc.	UL 1059	20190731- E45172

Przeciwzłazce





Powiązane produkty

Dokonywanie zmian zastrzeżone. Należy stosować się do dokumentacji technicznej produktów.

WAGO ELWAG sp. z o. o.
ul. Piękna 58 a
50-506 Wrocław
Tel.: +48 71 3602972 | Fax: +48 71 3602999
Email: wago.elwag@wago.com

Masz pytania dotyczące naszych produktów?
Jesteśmy do Twojej dyspozycji pod numerem telefonu +49 (571) 887-44222.


plug

	Nr kat.: 280-801 Puste wtyki; szara	www.wago.com/280-801
	Nr kat.: 280-850 wtyk bezpiecznikowy; z wlutowanym bezpiecznikiem miniaturowym; 250 mA FF; szer. 5 mm; szara	www.wago.com/280-850
	Nr kat.: 280-850/281-413 wtyk bezpiecznikowy; z wlutowanym bezpiecznikiem miniaturowym; ze wskaźnikiem świetlnym; LED czerwona; 15 - 30 V DC; 250 mA FF; szer. 5 mm; szara	www.wago.com/280-850/281-413
	Nr kat.: 280-850/281-414 wtyk bezpiecznikowy; z wlutowanym bezpiecznikiem miniaturowym; ze wskaźnikiem świetlnym; LED czerwona; 30 - 65 V DC; 250 mA FF; szer. 5 mm; szara	www.wago.com/280-850/281-414
	Nr kat.: 280-850/281-415 wtyk bezpiecznikowy; z wlutowanym bezpiecznikiem miniaturowym; ze wskaźnikiem świetlnym; LED czerwona; 15 - 30 V AC; 250 mA FF; szer. 5 mm; szara	www.wago.com/280-850/281-415
	Nr kat.: 280-852 wtyk bezpiecznikowy; z wlutowanym bezpiecznikiem miniaturowym; 500 mA FF; szer. 5 mm; szara	www.wago.com/280-852
	Nr kat.: 280-852/281-413 wtyk bezpiecznikowy; z wlutowanym bezpiecznikiem miniaturowym; ze wskaźnikiem świetlnym; LED czerwona; 15 - 30 V DC; 500 mA FF; szer. 5 mm; szara	www.wago.com/280-852/281-413
	Nr kat.: 280-852/281-414 wtyk bezpiecznikowy; z wlutowanym bezpiecznikiem miniaturowym; ze wskaźnikiem świetlnym; LED czerwona; 30 - 65 V DC; 500 mA FF; szer. 5 mm; szara	www.wago.com/280-852/281-414
	Nr kat.: 280-852/281-415 wtyk bezpiecznikowy; z wlutowanym bezpiecznikiem miniaturowym; ze wskaźnikiem świetlnym; LED czerwona; 15 - 30 V AC; 500 mA FF; szer. 5 mm; szara	www.wago.com/280-852/281-415
	Nr kat.: 280-854 wtyk bezpiecznikowy; z wlutowanym bezpiecznikiem miniaturowym; 1 A FF; szer. 5 mm; szara	www.wago.com/280-854
	Nr kat.: 280-854/281-413 wtyk bezpiecznikowy; z wlutowanym bezpiecznikiem miniaturowym; ze wskaźnikiem świetlnym; LED czerwona; 15 - 30 V DC; 1 A FF; szer. 5 mm; szara	www.wago.com/280-854/281-413
	Nr kat.: 280-854/281-414 wtyk bezpiecznikowy; z wlutowanym bezpiecznikiem miniaturowym; ze wskaźnikiem świetlnym; LED czerwona; 30 - 65 V DC; 1 A FF; szer. 5 mm; szara	www.wago.com/280-854/281-414

Dokonywanie zmian zastrzeżone. Należy stosować się do dokumentacji technicznej produktów.

WAGO ELWAG sp. z o. o.
ul. Piękna 58 a
50-506 Wrocław
Tel.: +48 71 3602972 | Fax: +48 71 3602999
Email: wago.elwag@wago.com
















Masz pytania dotyczące naszych produktów?
Jesteśmy do Twojej dyspozycji pod numerem telefonu +49 (571) 887-44222.

	Nr kat.: 280-854/281-415 wtyk bezpiecznikowy; z wlutowanym bezpiecznikiem miniaturowym; ze wskaźnikiem świetlnym; LED czerwona; 15 - 30 V AC; 1 A FF; szer. 5 mm; szara	www.wago.com/280-854/281-415
	Nr kat.: 280-856 wtyk bezpiecznikowy; z wlutowanym bezpiecznikiem miniaturowym; 2 A FF; szer. 5 mm; szara	www.wago.com/280-856
	Nr kat.: 280-856/281-413 wtyk bezpiecznikowy; z wlutowanym bezpiecznikiem miniaturowym; ze wskaźnikiem świetlnym; LED czerwona; 15 - 30 V DC; 2 A FF; szer. 5 mm; szara	www.wago.com/280-856/281-413
	Nr kat.: 280-856/281-414 wtyk bezpiecznikowy; z wlutowanym bezpiecznikiem miniaturowym; ze wskaźnikiem świetlnym; LED czerwona; 30 - 65 V DC; 2 A FF; szer. 5 mm; szara	www.wago.com/280-856/281-414
	Nr kat.: 280-856/281-415 wtyk bezpiecznikowy; z wlutowanym bezpiecznikiem miniaturowym; ze wskaźnikiem świetlnym; LED czerwona; 15 - 30 V AC; 2 A FF; szer. 5 mm; szara	www.wago.com/280-856/281-415
	Nr kat.: 281-511 wtyk bezpiecznikowy; z uchwytem; do aparatowych wkładek bezpiecznikowych 5 x 20 mm i 5 x 25 mm; bez sygnalizacji przepalenia wkładki; szer. 6 mm; szara	www.wago.com/281-511
	Nr kat.: 281-512 wtyk bezpiecznikowy; z uchwytem; do aparatowych wkładek bezpiecznikowych 5 x 20 mm i 5 x 25 mm; z otworem na LED; szer. 6 mm; szara	www.wago.com/281-512
	Nr kat.: 281-512/281-417 wtyk bezpiecznikowy; z uchwytem; do aparatowych wkładek bezpiecznikowych 5 x 20 mm i 5 x 25 mm; z sygnalizacją przepalenia wkładki przez neonówkę; 230 V; szer. 6 mm; szara	www.wago.com/281-512/281-417
	Nr kat.: 281-512/281-418 wtyk bezpiecznikowy; z uchwytem; do aparatowych wkładek bezpiecznikowych 5 x 20 mm i 5 x 25 mm; z sygnalizacją przepalenia wkładki przez neonówkę; 120 V; szer. 6 mm; szara	www.wago.com/281-512/281-418
	Nr kat.: 281-512/281-501 wtyk bezpiecznikowy; z uchwytem; do aparatowych wkładek bezpiecznikowych 5 x 20 mm i 5 x 25 mm; ze wskaźnikiem świetlnym LED; 24 V AC/DC; szer. 6 mm; szara	www.wago.com/281-512/281-501
ferrule		
	Nr kat.: 216-101 tulejka przewodowa; tulejka dla 0,5 mm ² / AWG 22; bez kołnierza z tworzywa; cynowana galwanicznie	www.wago.com/216-101
	Nr kat.: 216-102 tulejka przewodowa; tulejka dla 0,75 mm ² / AWG 20; bez kołnierza z tworzywa; cynowana galwanicznie	www.wago.com/216-102
	Nr kat.: 216-103 tulejka przewodowa; tulejka dla 1 mm ² / AWG 18; bez kołnierza z tworzywa; cynowana galwanicznie	www.wago.com/216-103
	Nr kat.: 216-104 tulejka przewodowa; tulejka dla 1,5 mm ² / AWG 16; bez kołnierza z tworzywa; cynowana galwanicznie	www.wago.com/216-104
	Nr kat.: 216-201 tulejka przewodowa; Tulejka do 0,5 mm ² /AWG 20; z kołnierzem z tworzywa; cynowana galwanicznie;	www.wago.com/216-201

Dokonywanie zmian zastrzeżone. Należy stosować się do dokumentacji technicznej produktów.

WAGO ELWAG sp. z o. o.
ul. Piękna 58 a
50-506 Wrocław
Tel.: +48 71 3602972 | Fax: +48 71 3602999
Email: wago.elwag@wago.com
















Masz pytania dotyczące naszych produktów?
Jesteśmy do Twojej dyspozycji pod numerem telefonu +49 (571) 887-44222.

	biały	
	Nr kat.: 216-202 tulejka przewodowa; Tulejka do 0,75 mm ² /AWG 18; z kołnierzem z tworzywa; cynowana galwanicznie; szara	www.wago.com/216-202
	Nr kat.: 216-203 tulejka przewodowa; tulejka dla 1 mm ² / AWG 18; z kołnierzem z tworzywa; cynowana galwanicznie; czerwona	www.wago.com/216-203
	Nr kat.: 216-204 tulejka przewodowa; tulejka dla 1,5 mm ² / AWG 16; z kołnierzem z tworzywa; cynowana galwanicznie; czarny	www.wago.com/216-204
	Nr kat.: 216-301 tulejka przewodowa; tulejka dla 0,25 mm ² / AWG 24; z kołnierzem z tworzywa; cynowana galwanicznie; żółty	www.wago.com/216-301
	Nr kat.: 216-302 tulejka przewodowa; Tulejka do 0,34 mm ² /AWG 22; z kołnierzem z tworzywa; cynowana galwanicznie; zielony	www.wago.com/216-302
tools		
	Nr kat.: 210-657 przyrząd montażowy; klinga 3,5 x 0,5 mm; z izolowanym trzpieniem; wersja krótka	www.wago.com/210-657
	Nr kat.: 210-658 przyrząd montażowy; klinga 3,5 x 0,5 mm; z izolowanym trzpieniem; konstrukcja kątowa; wersja krótka	www.wago.com/210-658
	Nr kat.: 210-720 przyrząd montażowy; klinga 3,5 x 0,5 mm; z izolowanym trzpieniem	www.wago.com/210-720
Carrier rail		
	Nr kat.: 210-112 stalowa szyna montażowa; 35 x 7,5 mm; gr. 1 mm; dł. 2 m; z perforacją; zgodnie z EN 60715; szer. otworu 25 mm; rozstaw otworów 36 mm	www.wago.com/210-112
	Nr kat.: 210-113 Steel carrier rail; 35 x 7.5 mm; 1 mm thick; 2 m long; unslotted; according to EN 60715	www.wago.com/210-113
	Nr kat.: 210-114 stalowa szyna montażowa; 35 x 15 mm; gr. 1,5 mm; dł. 2 m; bez perforacji; wg EN 60715	www.wago.com/210-114
	Nr kat.: 210-115 stalowa szyna montażowa; 35 x 7,5 mm; gr. 1 mm; dł. 2 m; z perforacją; zgodnie z EN 60715; szer. otworu 18 mm; rozstaw otworów 25 mm	www.wago.com/210-115
	Nr kat.: 210-118 stalowa szyna montażowa; 35 x 15 mm; gr. 2,3 mm; dł. 2 m; bez perforacji; zgodnie z EN 60715	www.wago.com/210-118
	Nr kat.: 210-196 aluminiowa szyna montażowa; 35 x 8,2 mm; gr. 1,6 mm; dł. 2 m; bez perforacji; wg EN 60715; srebrny	www.wago.com/210-196
	Nr kat.: 210-197 stalowa szyna montażowa; 35 x 15 mm; gr. 1,5 mm; dł. 2 m; z perforacją; wg EN 60715	www.wago.com/210-197
	Nr kat.: 210-198	

Dokonywanie zmian zastrzeżone. Należy stosować się do dokumentacji technicznej produktów.

WAGO ELWAG sp. z o. o.
ul. Piękna 58 a
50-506 Wrocław
Tel.: +48 71 3602972 | Fax: +48 71 3602999
Email: wago.elwag@wago.com














Masz pytania dotyczące naszych produktów?
Jesteśmy do Twojej dyspozycji pod numerem telefonu +49 (571) 887-44222.

	miedziana szyna montażowa; 35 x 15 mm; gr. 2,3 mm; dł. 2 m; bez perforacji; zgodnie z EN 60715; miedziany	www.wago.com/210-198
	Nr kat.: 210-504 stalowa szyna montażowa; 35 x 7,5 mm; gr. 1 mm; dł. 2 m; z perforacją; cynkowana metodą ogniową ciągną; zgodnie z EN 60715	www.wago.com/210-504
	Nr kat.: 210-505 stalowa szyna montażowa; 35 x 7,5 mm; gr. 1 mm; dł. 2 m; bez perforacji; cynkowana metodą ogniową ciągną; zgodnie z EN 60715	www.wago.com/210-505
	Nr kat.: 210-506 stalowa szyna montażowa; 35 x 15 mm; gr. 1,5 mm; dł. 2 m; bez perforacji; cynkowana metodą ogniową ciągną; wg EN 60715	www.wago.com/210-506
	Nr kat.: 210-508 stalowa szyna montażowa; 35 x 15 mm; gr. 1,5 mm; dł. 2 m; z perforacją; cynkowana metodą ogniową ciągną; wg EN 60715	www.wago.com/210-508
Insulation stop		
	Nr kat.: 280-470 blokada izolacji; 0,08 - 0,2 mm ² "j" (0,14 mm ² "l"); 5 szt. / pasek; biały	www.wago.com/280-470
	Nr kat.: 280-471 blokada izolacji; 0,25 - 0,5 mm ² ; 5 szt. / pasek; jasnoszary	www.wago.com/280-471
	Nr kat.: 280-472 blokada izolacji; 0,75 - 1 mm ² ; 5 szt. / pasek	www.wago.com/280-472
Marking accessories		
	Nr kat.: 2009-115 WMB-Inline; for Smart Printer; 1500 pieces on roll; stretchable 5 - 5.2 mm; plain; snap-on type; white	www.wago.com/2009-115
	Nr kat.: 2009-115/000-002 WMB-Inline; for Smart Printer; 1500 pieces on roll; stretchable 5 - 5.2 mm; plain; snap-on type; yellow	www.wago.com/2009-115/000-002
	Nr kat.: 2009-115/000-006 WMB-Inline; for Smart Printer; 1500 pieces on roll; stretchable 5 - 5.2 mm; plain; snap-on type; blue	www.wago.com/2009-115/000-006
	Nr kat.: 2009-115/000-007 WMB-Inline; for Smart Printer; 1500 pieces on roll; stretchable 5 - 5.2 mm; plain; snap-on type; gray	www.wago.com/2009-115/000-007
	Nr kat.: 2009-115/000-012 WMB-Inline; for Smart Printer; 1500 pieces on roll; stretchable 5 - 5.2 mm; plain; snap-on type; orange	www.wago.com/2009-115/000-012
	Nr kat.: 2009-115/000-017 WMB-Inline; for Smart Printer; 1500 pieces on roll; stretchable 5 - 5.2 mm; plain; snap-on type; light green	www.wago.com/2009-115/000-017
	Nr kat.: 2009-115/000-023 WMB-Inline; for Smart Printer; 1500 pieces on roll; stretchable 5 - 5.2 mm; plain; snap-on type; green	www.wago.com/2009-115/000-023

Dokonywanie zmian zastrzeżone. Należy stosować się do dokumentacji technicznej produktów.

WAGO ELWAG sp. z o. o.
ul. Piękna 58 a
50-506 Wrocław
Tel.: +48 71 3602972 | Fax: +48 71 3602999
Email: wago.elwag@wago.com

Masz pytania dotyczące naszych produktów?
Jesteśmy do Twojej dyspozycji pod numerem telefonu +49 (571) 887-44222.

	Nr kat.: 2009-115/000-024 WMB-Inline; for Smart Printer; 1500 pieces on roll; stretchable 5 - 5.2 mm; plain; snap-on type; violet	www.wago.com/2009-115/000-024
	Nr kat.: 793-501 tabliczka z oznacznikami WMB; jako karta; nierozciągalne; bez nadruku; do montażu zatrzaskowego; biały	www.wago.com/793-501
	Nr kat.: 793-501/000-002 tabliczka z oznacznikami WMB; jako karta; nierozciągalne; bez nadruku; do montażu zatrzaskowego; żółty	www.wago.com/793-501/000-002
	Nr kat.: 793-501/000-005 tabliczka z oznacznikami WMB; jako karta; nierozciągalne; bez nadruku; do montażu zatrzaskowego; czerwona	www.wago.com/793-501/000-005
	Nr kat.: 793-501/000-006 tabliczka z oznacznikami WMB; jako karta; nierozciągalne; bez nadruku; do montażu zatrzaskowego; niebieski	www.wago.com/793-501/000-006
	Nr kat.: 793-501/000-007 tabliczka z oznacznikami WMB; jako karta; nierozciągalne; bez nadruku; do montażu zatrzaskowego; szara	www.wago.com/793-501/000-007
	Nr kat.: 793-501/000-012 tabliczka z oznacznikami WMB; jako karta; nierozciągalne; bez nadruku; do montażu zatrzaskowego; pomarańczowa	www.wago.com/793-501/000-012
	Nr kat.: 793-501/000-017 tabliczka z oznacznikami WMB; jako karta; nierozciągalne; bez nadruku; do montażu zatrzaskowego; jasnozielony	www.wago.com/793-501/000-017
	Nr kat.: 793-501/000-023 tabliczka z oznacznikami WMB; jako karta; nierozciągalne; bez nadruku; do montażu zatrzaskowego; zielony	www.wago.com/793-501/000-023
	Nr kat.: 793-501/000-024 tabliczka z oznacznikami WMB; jako karta; nierozciągalne; bez nadruku; do montażu zatrzaskowego; fioletowy	www.wago.com/793-501/000-024
	Nr kat.: 793-5501 tabliczka z oznacznikami WMB; jako karta; do złączek o szer. 5 - 17,5 mm; rozciągalne z 5 mm do 5,2 mm; bez nadruku; do montażu zatrzaskowego; biały	www.wago.com/793-5501
	Nr kat.: 793-5501/000-002 tabliczka z oznacznikami WMB; jako karta; do złączek o szer. 5 - 17,5 mm; rozciągalne z 5 mm do 5,2 mm; bez nadruku; do montażu zatrzaskowego; żółty	www.wago.com/793-5501/000-002
	Nr kat.: 793-5501/000-005 tabliczka z oznacznikami WMB; jako karta; do złączek o szer. 5 - 17,5 mm; rozciągalne z 5 mm do 5,2 mm; bez nadruku; do montażu zatrzaskowego; czerwona	www.wago.com/793-5501/000-005

Nr kat.: 793-5501/000-006

Dokonywanie zmian zastrzeżone. Należy stosować się do dokumentacji technicznej produktów.

WAGO ELWAG sp. z o. o.
ul. Piękna 58 a
50-506 Wrocław
Tel.: +48 71 3602972 | Fax: +48 71 3602999
Email: wago.elwag@wago.com

Masz pytania dotyczące naszych produktów?
Jesteśmy do Twojej dyspozycji pod numerem telefonu +49 (571) 887-44222.



tabliczka z oznacznikami WMB; jako karta; do złączek o szer. 5 - 17,5 mm; rozciągalne z 5 mm do 5,2 mm; bez nadruku; do montażu zatrzaskowego; niebieski

www.wago.com/793-5501/000-006



Nr kat.: 793-5501/000-007

tabliczka z oznacznikami WMB; jako karta; do złączek o szer. 5 - 17,5 mm; rozciągalne z 5 mm do 5,2 mm; bez nadruku; do montażu zatrzaskowego; szara

www.wago.com/793-5501/000-007



Nr kat.: 793-5501/000-012

tabliczka z oznacznikami WMB; jako karta; do złączek o szer. 5 - 17,5 mm; rozciągalne z 5 mm do 5,2 mm; bez nadruku; do montażu zatrzaskowego; pomarańczowa

www.wago.com/793-5501/000-012



Nr kat.: 793-5501/000-017

tabliczka z oznacznikami WMB; jako karta; do złączek o szer. 5 - 17,5 mm; rozciągalne z 5 mm do 5,2 mm; bez nadruku; do montażu zatrzaskowego; zielony

www.wago.com/793-5501/000-017



Nr kat.: 793-5501/000-023

tabliczka z oznacznikami WMB; jako karta; do złączek o szer. 5 - 17,5 mm; rozciągalne z 5 mm do 5,2 mm; bez nadruku; do montażu zatrzaskowego; jasnozielony

www.wago.com/793-5501/000-023



Nr kat.: 793-5501/000-024

tabliczka z oznacznikami WMB; jako karta; do złączek o szer. 5 - 17,5 mm; rozciągalne z 5 mm do 5,2 mm; bez nadruku; do montażu zatrzaskowego; fioletowy

www.wago.com/793-5501/000-024


Jumper



Nr kat.: 210-103

łańcuchowy mostek przewodowy; z izolacją; czarny

www.wago.com/210-103



Nr kat.: 210-123

łańcuchowy mostek przewodowy; z izolacją; niebieski

www.wago.com/210-123



Nr kat.: 280-402

mostek; z izolacją; szara

www.wago.com/280-402



Nr kat.: 280-482

mostek; 2-tor.; z izolacją; szara

www.wago.com/280-482



Nr kat.: 280-483

mostek; 3-tor.; z izolacją; szara

www.wago.com/280-483



Nr kat.: 280-484

mostek; 4-tor.; z izolacją; szara

www.wago.com/280-484



Nr kat.: 280-485

mostek; 5-tor.; z izolacją; szara

www.wago.com/280-485



Nr kat.: 280-490

mostek; 10-tor.; z izolacją; szara

www.wago.com/280-490



Nr kat.: 280-492

mostek; 2-tor.; z izolacją; szara

www.wago.com/280-492

Dokonywanie zmian zastrzeżone. Należy stosować się do dokumentacji technicznej produktów.

WAGO ELWAG sp. z o. o.

ul. Piękna 58 a

50-506 Wrocław

Tel.: +48 71 3602972 | Fax: +48 71 3602999

Email: wago.elwag@wago.com

Masz pytania dotyczące naszych produktów?

Jesteśmy do Twojej dyspozycji pod numerem telefonu +49 (571) 887-44222.



Nr kat.: 709-110
łańcuchowy mostek przewodowy; 2,5 mm²; z izolacją; czarny

www.wago.com/709-110



Nr kat.: 709-111
łańcuchowy mostek przewodowy; 2,5 mm²; z izolacją; czarny

www.wago.com/709-111



Nr kat.: 709-112
łańcuchowy mostek przewodowy; 2,5 mm²; z izolacją; czarny

www.wago.com/709-112



Nr kat.: 780-452
Mostki omijające; z 1 na 2; z izolacją; szara

www.wago.com/780-452



Nr kat.: 780-453
Mostki omijające; z 1 na 3; z izolacją; szara

www.wago.com/780-453



Nr kat.: 780-454
Mostki omijające; z 1 na 4; z izolacją; szara

www.wago.com/780-454



Nr kat.: 780-455
Mostki omijające; z 1 na 5; z izolacją; szara

www.wago.com/780-455



Nr kat.: 780-456
Mostki omijające; z 1 na 6; z izolacją; szara

www.wago.com/780-456



Nr kat.: 780-457
Mostki omijające; z 1 na 7; z izolacją; szara

www.wago.com/780-457



Nr kat.: 780-458
Mostki omijające; z 1 na 8; z izolacją; szara

www.wago.com/780-458

assembling



Nr kat.: 249-116
bezśrubowa blokada końcowa; szer. 6 mm; na szynę TS 35 x 15 i 35 x 7,5; szara

www.wago.com/249-116



Nr kat.: 709-154
pokrywa; typ 2; do wspornika pokrywy listwy zaciskowej typ 2; dł. 1 m; transparentny

www.wago.com/709-154

Protective Warning Marker



Nr kat.: 280-415
zaślepka ostrzegawcza; z czarną błyskawicą; do 5 złączy; żółty

www.wago.com/280-415

Push-In type wire jumper



Nr kat.: 249-123
Wtykane mostki przewodowe; 0,75 mm²; z izolacją; dł. 180 mm; czarny

www.wago.com/249-123



Nr kat.: 249-125
Wtykane mostki przewodowe; z izolacją; dł. 60 mm; czarny

www.wago.com/249-125



Nr kat.: 249-126
Wtykane mostki przewodowe; 0,75 mm²; z izolacją; dł. 110 mm; czarny

www.wago.com/249-126



Nr kat.: 249-127
Wtykane mostki przewodowe; 0,75 mm²; z izolacją; dł. 250 mm; czarny

www.wago.com/249-127

Dokonywanie zmian zastrzeżone. Należy stosować się do dokumentacji technicznej produktów.



Do pobrania Dokumentacja

Bid Text

280-565 doc - Datei	2017-03-30	doc 25,6 kB	Do pobrania
------------------------	------------	----------------	-------------

280-565 GAEB X81 - Datei	2019-02-19	xml 3,6 kB	Do pobrania
-----------------------------	------------	---------------	-------------

Dodatkowe informacje

Technical explanations	2019-04-03	pdf 2,1 MB	Do pobrania
------------------------	------------	---------------	-------------

Dane CAD/CAE

CAE data

EPLAN Data Portal 280-565	URL	Do pobrania
---------------------------	-----	-------------

WSCAD Universe 280-565	URL	Do pobrania
------------------------	-----	-------------



Wskazówki dotyczące obsługi

Installation

Dokonywanie zmian zastrzeżone. Należy stosować się do dokumentacji technicznej produktów.

WAGO ELWAG sp. z o. o.
ul. Piękna 58 a
50-506 Wrocław
Tel.: +48 71 3602972 | Fax: +48 71 3602999
Email: wago.elwag@wago.com

Masz pytania dotyczące naszych produktów?
Jesteśmy do Twojej dyspozycji pod numerem telefonu +49 (571) 887-44222.




Montaż zatraskowy na szynie

W złączkach PE stopka przewodu ochronnego łączy się automatycznie z szyną montażową.

Demontaż z szyny montażowej. Uwaga – należy uprzednio usunąć mostki!

Conductor termination



Zacisk CAGE CLAMP®

Podłączyć przewody przy pomocy przyrządu montażowego (210-720).

Zacisk CAGE CLAMP®


Podłączanie przewodów przyrządem montażowym (210-658)

Commoning

Dokonywanie zmian zastrzeżone. Należy stosować się do dokumentacji technicznej produktów.

WAGO ELWAG sp. z o. o.
ul. Piękna 58 a
50-506 Wrocław
Tel.: +48 71 3602972 | Fax: +48 71 3602999
Email: wago.elwag@wago.com


Masz pytania dotyczące naszych produktów?
Jesteśmy do Twojej dyspozycji pod numerem telefonu +49 (571) 887-44222.




Mostkowanie przy pomocy mostka poprzecznego (280-402)

Mostki poprzeczne wsunąć do oporu!

Testing



Pomiar za pomocą wtyku bananowego i adaptera pomiarowego (209-170)





Pomiar próbnikiem napięcia bezpośrednio na szynie prądowej

Zastosowanie

Dokonywanie zmian zastrzeżone. Należy stosować się do dokumentacji technicznej produktów.

WAGO ELWAG sp. z o. o.
ul. Piękna 58 a
50-506 Wrocław
Tel.: +48 71 3602972 | Fax: +48 71 3602999
Email: wago.elwag@wago.com

Masz pytania dotyczące naszych produktów?
Jesteśmy do Twojej dyspozycji pod numerem telefonu +49 (571) 887-44222.

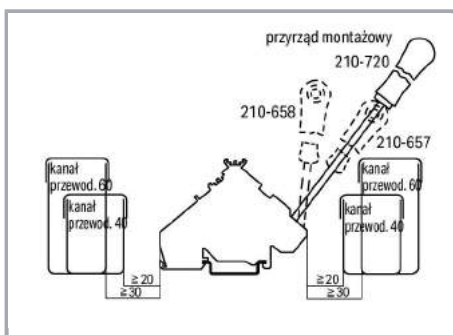


Złącze do elementów wykonawczych z wtykami bezpiecznikowymi (281-511)

Złącze do elementów wykonawczych z wtykami funkcyjnymi (280-801)

Konieczne jest zastosowanie ścianek dystansowych!

Installation




Minimalny odstęp montażowy „złącze – kanał przewodowy”

Marking

Dokonywanie zmian zastrzeżone. Należy stosować się do dokumentacji technicznej produktów.

WAGO ELWAG sp. z o. o.
ul. Piękna 58 a
50-506 Wrocław
Tel.: +48 71 3602972 | Fax: +48 71 3602999
Email: wago.elwag@wago.com

Masz pytania dotyczące naszych produktów?
Jesteśmy do Twojej dyspozycji pod numerem telefonu +49 (571) 887-44222.



Opis za pomocą oznaczników WMB

Dokonywanie zmian zastrzeżone. Należy stosować się do dokumentacji technicznej produktów.

WAGO ELWAG sp. z o. o.
ul. Piękna 58 a
50-506 Wrocław
Tel.: +48 71 3602972 | Fax: +48 71 3602999
Email: wago.elwag@wago.com

Masz pytania dotyczące naszych produktów?
Jesteśmy do Twojej dyspozycji pod numerem telefonu +49 (571) 887-44222.