

KARTA KATALOGOWA PRODUKTU

DULUX LED D26 EM & AC MAINS 9W 830 G24D-3

OSRAM DULUX LED D EM & AC MAINS | Zamiennik LED świetlówek jednotrzonkowych (CFLni) z 2- pinowym trzonkiem G24d do zasilania przez tradycyjny układ zasilający (dławik magnetyczny, CCG)



Obszary zastosowań

- Supermarkety i domy towarowe
- Przejścia i korytarze
- Hotele, restauracje

Zalety produktu

- Łatwa instalacja
- Niskie zużycie energii
- Łatwa wymiana lamp dzięki kompaktowej konstrukcji
- Możliwe bezpośrednie zasilanie z sieci 230 V AC

Cechy produktu

- LED replacement for conventional compact fluorescent lamps for use in CCG luminaires or on AC mains
- Obrotowy trzonek wokół osi pionowej ($\pm 90^\circ$)
- Trwałość: do 30 000 h
- Jednotrzonkowa, trzonek 2-kołkowy wtykowy G24d
- Stopień ochrony: IP20
- Lampy niezawierające rtęci



DANE TECHNICZNE

DANE ELEKTRYCZNE

Moc nominalna	9 W
Moc użyteczna	9.00 W
Napięcie znamionowe	220...240 V
Tryb pracy	CCG, Sieć prądu zmiennego
Ekwiwalentna moc żarówki	26 W
Prąd znamionowy	43 mA
Rodzaj prądu	Prąd przemienny (AC)
Początkowy prąd rozruchowy	8 A
Częstotliwość pracy	50/60 Hz
Częstotliwość sieciowa	50/60 Hz
Maksymalna liczba lamp na jeden 10 A (B)	42
Max. liczba lamp na 1 obw. wyłącznika	31
Maksymalna liczba opraw w obwodzie przy zabezpieczeniu 16A (B)	42
Całkowite zniekształcenie harmoniczne	≤ 30 %
Współczynnik mocy λ	> 0,90

Dane fotometryczne

Strumień świetlny	990 lm
Nominalny użyteczny strumień świetlny 90°	990 lm
Skuteczność świetlna	110 lm/W
Wsp. zachowania str. świetlnego	0.70
Barwa światła (oznaczenie)	Warm White
Temperatura barwowa	3000 K
Ogólny wskaźnik oddawania barw Ra	80
Barwa światła	830
Standardowe odchylenie dopasowania barw	≤6 sdcn
Wartość wskaźnika migotania Pst LM	1.0
Wartość efektu stroboskopowego SVM	0.4



Dane świetlne

Kąt rozsyłu światła	120 °
Czas startu (60 %)	< 0.50 s
Czas startu	< 0.5 s

WYMIARY I WAGA



Długość całkowita	171.00 mm
Średnica	35,00 mm
Średnica rury	27,0 mm
Maksymalna średnica	35 mm
Masa produktu	61,00 g

TEMPERATURY I WARUNKI PRACY

Zakres temperatury otoczenia	-20...+45 °C
Maks. temp. w punkcie pomiarowym tc	90 °C

Trwałość

Trwałość L70/B50 @ 25 °C	30000 h
Liczba cykli włączeniowych	200000
Str. świetlny pod koniec okresu	0.70
Współczynnik trwałości po 6 000	≥ 0.90

INFORMACJE DODATKOWE

Trzonek (standardowe rozwiązanie)	G24d-3
-----------------------------------	--------

Zawartość rtęci	0.0 mg
Nie zawiera rtęci	Tak
Kształt / wersja	Matowy

WŁAŚCIWOŚCI

Ściemnialna	Nie
-------------	-----

CERTYFIKATY I NORMY

Klasa efektywności energetycznej	E 1)
Żużycie energii	10.00 kWh/1000h
Typ zabezpieczenia	IP20
Normy	CE / EAC / UKCA
Grupa zagrożenia fotobiologiczne EN62778	RG0

1) Klasa efektywności energetycznej (EEC) w skali od A (najwyższa efektywność) do G (najniższa efektywność)

Dane kraju

Oznaczenie produktu	DULUX LED D26 E
---------------------	-----------------

DANE LOGISTYCZNE

Zakres temperatury magazynowania	-20...+80 °C
----------------------------------	--------------

Dane rozporządzenia UE 2019/2015










Zastosowana technologia oświetleniowa	LED
Bezkierunkowe lub kierunkowe	NDLS
Zasilanie sieciowe lub nie	MLS
Typ trzonka	G24d-3
Połączone źródło światła (CLS)	Nie
Źródło światła "Tunable White"	Nie
Druga bańka	Nie
Źródła światła o wysokiej luminancji	Nie
Oslona przeciwolśnieniowa	Nie
Temperatura barwowa światła najbliższa	SINGLE_VALUE
Moc ekwiwalentna	Nie
Długość	171,00 mm
Wysokość (w tym cylindr. opr. ośw.)	35.00 mm
Szerokość (włączając okrągłe oprawy)	35.00 mm
Współrzędne chromatyczności x	0.433

Współrzędne chromatyczności y	0.403
Wskaźnik oddawania barw R9	0.00
Odpowiedni kąt promieniowania	SPHERE_360
Współczynnik trwałości	0.90
Współczynnik przesuwu fazowego	0.90
Źródło światła LED zastępuje świetlówki	Nie
EPREL ID	604648,1412863
Numer modelu	AC35182,AC47820

Porady dotyczące bezpieczeństwa

- Nieodpowiednie do pracy w połączeniu szeregowym.
- Zakres temperatury roboczej DULUX LED jest ograniczony. W przypadku wątpliwości co do przydatności aplikacji, przed instalacją należy zmierzyć temperaturę Tc max na produkcie.

MATERIAŁY DO POBRANIA

Dokumenty i certyfikaty	
	User instruction
	Declarations Of Conformity CE
	Declarations Of Conformity UKCA
Pliki i dane fotometryczne	
	IES file (IES)
	LDT file (Eulumdat)
	UGR file (UGR table)
	LDC typ cone
	LDC typ polar
	Spectral power distribution

DANE LOGISTYCZNE

Kod produktu	Opakowanie (liczba produktów / opakowanie)	Wymiary (długość x szerokość x wysokość)	Masa brutto	Objętość
4058075558564	Składane pudełko 1	37 mm x 49 mm x 175 mm	76.00 g	0.32 dm ³
4058075558571	Karton wysylkowy 10	203 mm x 110 mm x 189 mm	940.00 g	4.22 dm ³

Wymieniony kod produktu oznacza najmniejszą ilość produktu, jaka może być zamówiona. Jednostka transportowa może zawierać jedną sztukę lub więcej. Składając zamówienie prosimy o zamawianie ilości odpowiadających jednej lub wielokrotności jednostki transportowej.

ZASTRZEŻENIE

Zastrzega się możliwość zmian bez uprzedzenia. Błędy i ominięcia są możliwe. Należy zawsze upewnić się czy korzystasz z najnowszej wersji katalogu.