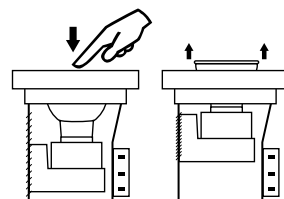
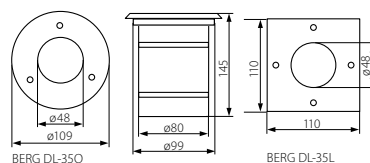




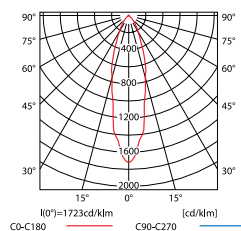
BERG DL-350



BERG DL-35L

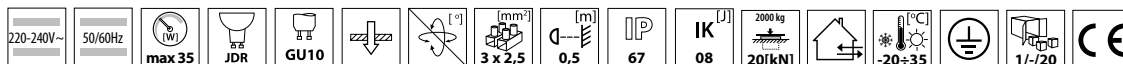


krzywa rozsyłu światłości /
curve of intensity distribution
 $\eta = 64\%$



- obudowa: blacha stalowa / panel frontowy: stal nierdzewna /
szyba ochronna: szkło hartowane
- casing: steel sheet / front panel: stainless steel /
protective pane: tempered glass

Kanlux			[g]
BERG DL-350	07170	stal nierdzewna / stainless steel	750
BERG DL-35L	07171	stal nierdzewna / stainless steel	820



puszka montażowa w komplecie / możliwość łączenia przelotowego opraw / ułatwiona wymiana źródła światła / Maksymalna temperatura szkła ochronnego oprawy $T_{max}=160^{\circ}\text{C}$ (halogen 35W) / Instalacja oprawy możliwa jest jedynie w strefach niedostępnych dla dotyku (zgodnie z przepisami instalacyjnymi).

mounting box included / possibility of pass-through supply / easy light source exchange / Maximum luminaire-protection glass temperature $T_{max}=160^{\circ}\text{C}$ (Halogen 35W) / The luminaire may only be installed in areas which are inaccessible to the touch (in accordance with the installation instructions).