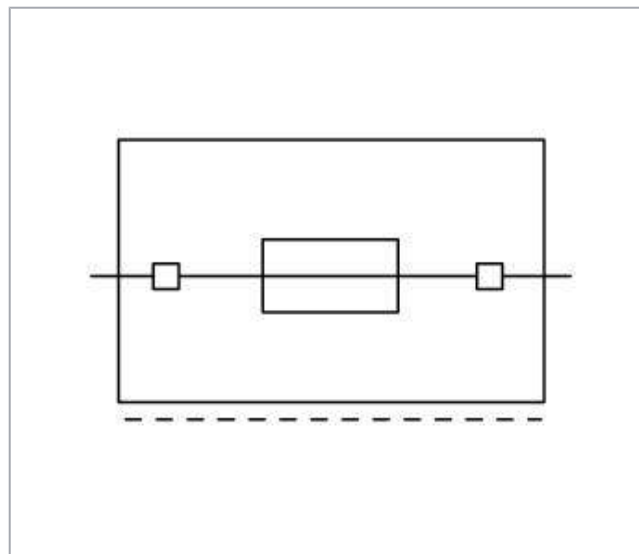



Karta katalogowa | Numer produktu: 2006-931

wtyk bezpiecznikowy; z uchwytem; do aparat. wkładki bezp. 1/4 x 1 1/4 mm;
bez sygnalizacji przepalenia wkładki; szer. 7,4 mm; szara

www.wago.com/2006-931



Dokonywanie zmian zastrzeżone. Należy stosować się do dokumentacji technicznej produktów.

WAGO ELWAG sp. z o. o.
ul. Piękna 58 a
50-506 Wrocław
Tel.: +48 71 3602972 | Fax: +48 71 3602999
Email: wago.elwag@wago.com

Masz pytania dotyczące naszych produktów?
Jesteśmy do Twojej dyspozycji pod numerem telefonu +49 (571) 887-44222.



Opis artykułu

wskazówka dot. bezpieczeństwa 1:

Parametry elektryczne determinowane są parametrami bezpiecznika.

Data

Dane elektryczne

Parametry znamionowe zgodnie z IEC/EN 60664-1

napięcie znamionowe (III / 3)	800 V
prąd znamionowy	10 A

Parametry znamionowe zgodnie z UL 1059

Approvals per	UL 1059
napięcie znamionowe UL (Use Group B)	600 V
prąd znamionowy UL (Use Group B)	15 A
napięcie znamionowe UL (Use Group C)	600 V
prąd znamionowy UL (Use Group C)	15 A

Parametry znamionowe zgodnie z CSA

napięcie znamionowe CSA (Use Group B)	600 V
prąd znamionowy CSA (Use Group B)	15 A
napięcie znamionowe CSA (Use Group C)	600 V
prąd znamionowy CSA (Use Group C)	15 A

Wymiary

szerokość	7,4 mm / 0.291 inch
-----------	---------------------

Dane mechaniczne

płaszczyzna opisu	opis na środku
-------------------	----------------

Dane materiałowe

kolor	szara
obciążenie ogniowe	0,106 MJ
masa	6,2 g

Dokonywanie zmian zastrzeżone. Należy stosować się do dokumentacji technicznej produktów.

WAGO ELWAG sp. z o. o.
ul. Piękna 58 a
50-506 Wrocław
Tel.: +48 71 3602972 | Fax: +48 71 3602999
Email: wago.elwag@wago.com


Masz pytania dotyczące naszych produktów?
Jesteśmy do Twojej dyspozycji pod numerem telefonu +49 (571) 887-44222.

Dane handlowe


Grupa produktów	22 (TOPJOB S)
rodzaju opakowania	BOX
Kraj pochodzenia	CN
GTIN	4055143255882
Nr taryfy celnej	85366990990

Aprobaty / certyfikaty

Regulacje krajowe

Logo	Aprobata	Norma	Nazwa aprobaty
	CSA DEKRA Certification B.V.	C22.2 No. 158	1543858

Aprobaty UL

Logo	Aprobata	Norma	Nazwa aprobaty
	UL Underwriters Laboratories Inc.	UL 1059	E45172

Przeciwzłätze

Powiązane produkty

clamps



Nr kat.: 2006-1661

2-przewodowa złączka bazowa; na szynę TS 35 x 15 i 35 x 7,5; 6 mm²; Push-in CAGE CLAMP®; 6,00 mm²; szara

www.wago.com/2006-1661



Nr kat.: 2006-1664

2-przewodowa złączka bazowa; na szynę TS 35 x 15 i 35 x 7,5; 6 mm²; Push-in CAGE CLAMP®; 6,00 mm²; niebieski

www.wago.com/2006-1664

Marking accessories



Nr kat.: 2009-110















Paski oznacznikowe; do drukarki Smart Printer; w rolce; nierozciągalne; bez nadruku; do montażu zatrzaskowego; biały

www.wago.com/2009-110

Dokonywanie zmian zastrzeżone. Należy stosować się do dokumentacji technicznej produktów.

WAGO ELWAG sp. z o. o.
ul. Piękna 58 a
50-506 Wrocław
Tel.: +48 71 3602972 | Fax: +48 71 3602999
Email: wago.elwag@wago.com














Masz pytania dotyczące naszych produktów?
Jesteśmy do Twojej dyspozycji pod numerem telefonu +49 (571) 887-44222.

	Nr kat.: 2009-115 WMB-Inline; for Smart Printer; 1500 pieces on roll; stretchable 5 - 5.2 mm; plain; snap-on type; white	www.wago.com/2009-115
	Nr kat.: 2009-115/000-002 WMB-Inline; for Smart Printer; 1500 pieces on roll; stretchable 5 - 5.2 mm; plain; snap-on type; yellow	www.wago.com/2009-115/000-002
	Nr kat.: 2009-115/000-006 WMB-Inline; for Smart Printer; 1500 pieces on roll; stretchable 5 - 5.2 mm; plain; snap-on type; blue	www.wago.com/2009-115/000-006
	Nr kat.: 2009-115/000-007 WMB-Inline; for Smart Printer; 1500 pieces on roll; stretchable 5 - 5.2 mm; plain; snap-on type; gray	www.wago.com/2009-115/000-007
	Nr kat.: 2009-115/000-012 WMB-Inline; for Smart Printer; 1500 pieces on roll; stretchable 5 - 5.2 mm; plain; snap-on type; orange	www.wago.com/2009-115/000-012
	Nr kat.: 2009-115/000-017 WMB-Inline; for Smart Printer; 1500 pieces on roll; stretchable 5 - 5.2 mm; plain; snap-on type; light green	www.wago.com/2009-115/000-017
	Nr kat.: 2009-115/000-023 WMB-Inline; for Smart Printer; 1500 pieces on roll; stretchable 5 - 5.2 mm; plain; snap-on type; green	www.wago.com/2009-115/000-023
	Nr kat.: 2009-115/000-024 WMB-Inline; for Smart Printer; 1500 pieces on roll; stretchable 5 - 5.2 mm; plain; snap-on type; violet	www.wago.com/2009-115/000-024
	Nr kat.: 793-501 tabliczka z oznacznikami WMB; jako karta; nierozciągalne; bez nadruku; do montażu zatrzaskowego; biały	www.wago.com/793-501
	Nr kat.: 793-501/000-002 tabliczka z oznacznikami WMB; jako karta; nierozciągalne; bez nadruku; do montażu zatrzaskowego; żółty	www.wago.com/793-501/000-002
	Nr kat.: 793-501/000-005 tabliczka z oznacznikami WMB; jako karta; nierozciągalne; bez nadruku; do montażu zatrzaskowego; czerwona	www.wago.com/793-501/000-005
	Nr kat.: 793-501/000-006 tabliczka z oznacznikami WMB; jako karta; nierozciągalne; bez nadruku; do montażu zatrzaskowego; niebieski	www.wago.com/793-501/000-006
	Nr kat.: 793-501/000-007 tabliczka z oznacznikami WMB; jako karta; nierozciągalne; bez nadruku; do montażu zatrzaskowego; szara	www.wago.com/793-501/000-007
	Nr kat.: 793-501/000-012 tabliczka z oznacznikami WMB; jako karta; nierozciągalne; bez nadruku; do montażu zatrzaskowego; pomarańczowa	www.wago.com/793-501/000-012

Dokonywanie zmian zastrzeżone. Należy stosować się do dokumentacji technicznej produktów.

WAGO ELWAG sp. z o. o.
ul. Piękna 58 a
50-506 Wrocław
Tel.: +48 71 3602972 | Fax: +48 71 3602999
Email: wago.elwag@wago.com

Masz pytania dotyczące naszych produktów?
Jesteśmy do Twojej dyspozycji pod numerem telefonu +49 (571) 887-44222.

	Nr kat.: 793-501/000-017 tabliczka z oznacznikami WMB; jako karta; nierozciągalne; bez nadruku; do montażu zatrzaskowego; jasnozielony	www.wago.com/793-501/000-017
	Nr kat.: 793-501/000-023 tabliczka z oznacznikami WMB; jako karta; nierozciągalne; bez nadruku; do montażu zatrzaskowego; zielony	www.wago.com/793-501/000-023
	Nr kat.: 793-501/000-024 tabliczka z oznacznikami WMB; jako karta; nierozciągalne; bez nadruku; do montażu zatrzaskowego; fioletowy	www.wago.com/793-501/000-024
	Nr kat.: 793-5501 tabliczka z oznacznikami WMB; jako karta; do złączek o szer. 5 - 17,5 mm; rozciągalne z 5 mm do 5,2 mm; bez nadruku; do montażu zatrzaskowego; biały	www.wago.com/793-5501
	Nr kat.: 793-5501/000-002 tabliczka z oznacznikami WMB; jako karta; do złączek o szer. 5 - 17,5 mm; rozciągalne z 5 mm do 5,2 mm; bez nadruku; do montażu zatrzaskowego; żółty	www.wago.com/793-5501/000-002
	Nr kat.: 793-5501/000-005 tabliczka z oznacznikami WMB; jako karta; do złączek o szer. 5 - 17,5 mm; rozciągalne z 5 mm do 5,2 mm; bez nadruku; do montażu zatrzaskowego; czerwona	www.wago.com/793-5501/000-005
	Nr kat.: 793-5501/000-006 tabliczka z oznacznikami WMB; jako karta; do złączek o szer. 5 - 17,5 mm; rozciągalne z 5 mm do 5,2 mm; bez nadruku; do montażu zatrzaskowego; niebieski	www.wago.com/793-5501/000-006
	Nr kat.: 793-5501/000-007 tabliczka z oznacznikami WMB; jako karta; do złączek o szer. 5 - 17,5 mm; rozciągalne z 5 mm do 5,2 mm; bez nadruku; do montażu zatrzaskowego; szara	www.wago.com/793-5501/000-007
	Nr kat.: 793-5501/000-012 tabliczka z oznacznikami WMB; jako karta; do złączek o szer. 5 - 17,5 mm; rozciągalne z 5 mm do 5,2 mm; bez nadruku; do montażu zatrzaskowego; pomarańczowa	www.wago.com/793-5501/000-012
	Nr kat.: 793-5501/000-014 tabliczka z oznacznikami WMB; jako karta; do złączek o szer. 5 - 17,5 mm; rozciągalne z 5 mm do 5,2 mm; bez nadruku; do montażu zatrzaskowego; brązowy	www.wago.com/793-5501/000-014
	Nr kat.: 793-5501/000-017 tabliczka z oznacznikami WMB; jako karta; do złączek o szer. 5 - 17,5 mm; rozciągalne z 5 mm do 5,2 mm; bez nadruku; do montażu zatrzaskowego; zielony	www.wago.com/793-5501/000-017
	Nr kat.: 793-5501/000-023 tabliczka z oznacznikami WMB; jako karta; do złączek o szer. 5 - 17,5 mm; rozciągalne z 5 mm do 5,2 mm; bez nadruku; do montażu zatrzaskowego; jasnozielony	www.wago.com/793-5501/000-023
	Nr kat.: 793-5501/000-024 tabliczka z oznacznikami WMB; jako karta; do złączek o szer. 5 - 17,5 mm; rozciągalne z 5 mm do 5,2 mm; bez nadruku; do montażu zatrzaskowego; fioletowy	www.wago.com/793-5501/000-024

Dokonywanie zmian zastrzeżone. Należy stosować się do dokumentacji technicznej produktów.

WAGO ELWAG sp. z o. o.
ul. Piękna 58 a
50-506 Wrocław
Tel.: +48 71 3602972 | Fax: +48 71 3602999
Email: wago.elwag@wago.com

Masz pytania dotyczące naszych produktów?
Jesteśmy do Twojej dyspozycji pod numerem telefonu +49 (571) 887-44222.



Do pobrania Dokumentacja

Bid Text

2006-931 GAEB X81 - Datei	2019-02-19	xml 2,9 kB	Do pobrania
------------------------------	------------	---------------	-------------

2006-931 GAEB docx - Datei	2018-08-07	docx 14,2 kB	Do pobrania
-------------------------------	------------	-----------------	-------------

Dodatkowe informacje

Technical explanations	2019-04-03	pdf 2,1 MB	Do pobrania
------------------------	------------	---------------	-------------

Dane CAD/CAE

Dane CAD

2D/3D Models 2006-931		URL	Do pobrania
-----------------------	--	-----	-------------

CAE data

WSCAD Universe 2006-931		URL	Do pobrania
-------------------------	--	-----	-------------

ZUKEN Portal 2006-931		URL	Do pobrania
-----------------------	--	-----	-------------


Wskazówki dotyczące obsługi

Installation

Dokonywanie zmian zastrzeżone. Należy stosować się do dokumentacji technicznej produktów.

WAGO ELWAG sp. z o. o.
ul. Piękna 58 a
50-506 Wrocław
Tel.: +48 71 3602972 | Fax: +48 71 3602999
Email: wago.elwag@wago.com


Masz pytania dotyczące naszych produktów?
Jesteśmy do Twojej dyspozycji pod numerem telefonu +49 (571) 887-44222.



Wymiary wtyków bezpiecznikowych

Uchylna podstawka bezpiecznika z zasobnikiem na zapasowy bezpiecznik

Installation



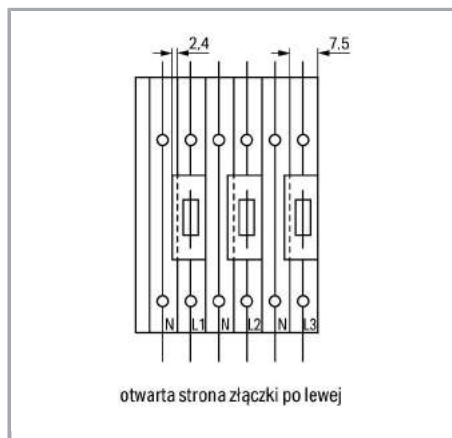
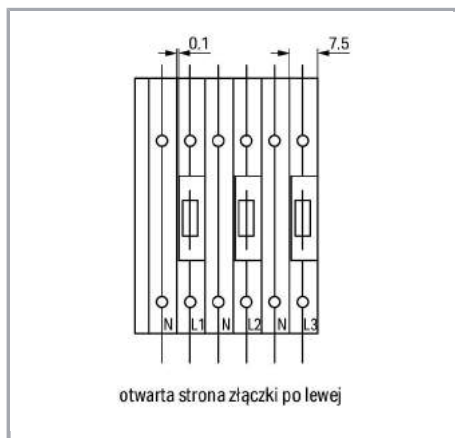
Ścianka końcowa powoduje, że bezpiecznik może być wyjęty dopiero wtedy, gdy wtyk bezpiecznikowy jest wyciągnięty.

Anwendung

Dokonywanie zmian zastrzeżone. Należy stosować się do dokumentacji technicznej produktów.

WAGO ELWAG sp. z o. o.
ul. Piękna 58 a
50-506 Wrocław
Tel.: +48 71 3602972 | Fax: +48 71 3602999
Email: wago.elwag@wago.com

Masz pytania dotyczące naszych produktów?
Jesteśmy do Twojej dyspozycji pod numerem telefonu +49 (571) 887-44222.



Uwaga dotycząca zastosowania wtyków o szerokości 10,4 mm:

Przy zestawianiu obok siebie złąček bazowych z zamontowanymi wtykami bezpiecznikowymi należy wyrównać różnicę między szerokością wtyku (10,4 mm) i złączki (7,5 mm) przez zastosowanie ścianki dystansowej (2,9 mm).

Uwaga dotycząca zastosowania wtyków o szerokości 10,4 mm:

Przy zestawianiu obok siebie złąček bazowych z zamontowanymi wtykami bezpiecznikowymi należy wyrównać różnicę między szerokością wtyku (10,4 mm) i złączki (7,5 mm) przez zastosowanie ścianki dystansowej (2,9 mm).

Anwendung

Dokonywanie zmian zastrzeżone. Należy stosować się do dokumentacji technicznej produktów.

WAGO ELWAG sp. z o. o.
ul. Piękna 58 a
50-506 Wrocław
Tel.: +48 71 3602972 | Fax: +48 71 3602999
Email: wago.elwag@wago.com

Masz pytania dotyczące naszych produktów?
Jesteśmy do Twojej dyspozycji pod numerem telefonu +49 (571) 887-44222.

Aparatowe wkładki bezpiecznikowe					
seria nr katalog.	ochrona przed przeciążeniem i zwarciem		tylko ochrona przed zwarciem		
	pojedynczo	w pakiecie	pojedynczo	w pakiecie	
złączki bezpiecznikowe					
2006-911	7,5	1,6 W	1,6 W	2,5 W	2,5 W
2006-921	7,5	1,6 W	1,6 W	2,5 W	2,5 W
2006-931	7,5	1,6 W	1,6 W	2,5 W	2,5 W
2006-931 /099-...	10,4	2,5 W	2,5 W	2,5 W	2,5 W
2006-931 /1099-...	10,4	2,5 W	2,5 W	2,5 W	2,5 W

Przy doborze aparatowych wkładek bezpiecznikowych należy zwrócić uwagę, aby nie przekroczyć podanych poniżej maksymalnych wartości mocy strat. Zostały one wyznaczone na podstawie IEC lub EN 60947-7-3/VDE 0611-6 w temp. 23°C. Zastosowanie i sposób montażu bezpiecznika należy dostosować do warunków termicznych złązek. Wyższa temperatura otoczenia jest dla aparatowych wkładek bezpiecznikowych dodatkowym obciążeniem. W takich przypadkach należy uwzględnić zmniejszenie prądu znamionowego. Bliższe informacje dostępne są u producenta bezpieczników.

Dokonywanie zmian zastrzeżone. Należy stosować się do dokumentacji technicznej produktów.

WAGO ELWAG sp. z o. o.
ul. Piękna 58 a
50-506 Wrocław
Tel.: +48 71 3602972 | Fax: +48 71 3602999
Email: wago.elwag@wago.com

Masz pytania dotyczące naszych produktów?
Jesteśmy do Twojej dyspozycji pod numerem telefonu +49 (571) 887-44222.