

Karta katalogowa | Numer produktu: 221-515

adapter montażowy; do złączy 5-przewodowych; Seria 221 - 4 mm²; ze stopką zatraskową do montażu poziomego; biały



www.wago.com/221-515

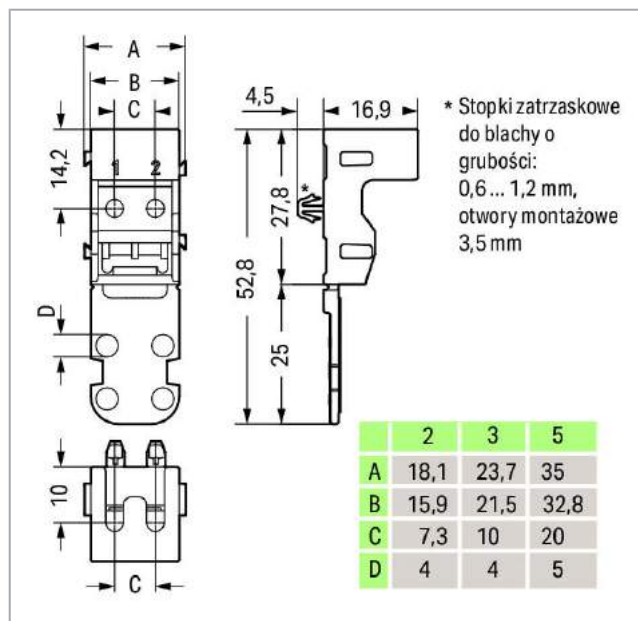


i Ilustracja odbiega od rzeczywistego wyglądu artykułu.

RoHS Compliant

BOMcheck.net

Kolor:



Data

Wymiary

szerokość	35 mm / 1.378 inch
wysokość	21,4 mm / 0.843 inch
wysokość od podłoża	16,9 mm / 0.665 inch
głębokość	52,8 mm / 2.079 inch

Dane mechaniczne

rodzaj montażu	mit Rastfuß für liegende Montage
Suitable	für 5-Leiter-Klemmen (4 mm ²)

Dokonywanie zmian zastrzeżone. Należy stosować się do dokumentacji technicznej produktów.

WAGO ELWAG sp. z o. o.
ul. Piękna 58 a
50-506 Wrocław
Tel.: +48 71 3602972 | Fax: +48 71 3602999
Email: wago.elwag@wago.com

Masz pytania dotyczące naszych produktów?
Jesteśmy do Twojej dyspozycji pod numerem telefonu +49 (571) 887-44222.

Dane materiałowe

kolor	biały
materiał izolacyjny	Poliamid (PA66)
klasa palności zgodnie z UL 94	V0
masa	5 g

Dane handlowe

rodzaju opakowania	BOX
Kraj pochodzenia	CN
GTIN	4055143640893
Nr taryfy celnej	39269097900

Przeciwzłacze

Powiązane produkty

Marking accessories



Nr kat.: 210-833

Paski oznacznikowe; w rolce; szer. 6 mm; bez nadruku; samoprzylepny; biały

www.wago.com/210-833

Do pobrania

Dokumentacja

Bid Text

221-515	2019-02-19	xml	Do pobrania
GAEB X81 - Datei		2,8 kB	

221-515	2018-01-04	doc	Do pobrania
doc - Datei		24,6 kB	

Dodatkowe informacje

Technical explanations	2019-04-03	pdf	Do pobrania
		2,1 MB	

Dane CAD/CAE

Dane CAD

Dokonywanie zmian zastrzeżone. Należy stosować się do dokumentacji technicznej produktów.

WAGO ELWAG sp. z o. o.
ul. Piękna 58 a
50-506 Wrocław
Tel.: +48 71 3602972 | Fax: +48 71 3602999
Email: wago.elwag@wago.com

Masz pytania dotyczące naszych produktów?
Jesteśmy do Twojej dyspozycji pod numerem telefonu +49 (571) 887-44222.

2D/3D Models 221-515

[URL](#)

[Do pobrania](#)



CAE data

ZUKEN Portal 221-515

[URL](#)

[Do pobrania](#)


Wskazówki dotyczące obsługi



Montaż zatrzaskowy złączek w adapterze montażowym

Demontaż złączki z adaptera montażowego

Podłączanie przewodów



Montaż przewodów

Dokonywanie zmian zastrzeżone. Należy stosować się do dokumentacji technicznej produktów.

WAGO ELWAG sp. z o. o.
ul. Piękna 58 a
50-506 Wrocław
Tel.: +48 71 3602972 | Fax: +48 71 3602999
Email: wago.elwag@wago.com


Masz pytania dotyczące naszych produktów?
Jesteśmy do Twojej dyspozycji pod numerem telefonu +49 (571) 887-44222.



Montaż śrubowy w pozycji leżącej



Montaż śrubowy w pozycji stojącej



Mocowanie za pomocą stopki montażowej w pozycji leżącej



Mocowanie za pomocą stopki montażowej w pozycji stojącej

Elementy odciążające przewody

Dokonywanie zmian zastrzeżone. Należy stosować się do dokumentacji technicznej produktów.

WAGO ELWAG sp. z o. o.
ul. Piękna 58 a
50-506 Wrocław
Tel.: +48 71 3602972 | Fax: +48 71 3602999
Email: wago.elwag@wago.com


Masz pytania dotyczące naszych produktów?
Jesteśmy do Twojej dyspozycji pod numerem telefonu +49 (571) 887-44222.



Odciążenie przewodów poprzez opaskę zaciskową

Płytkę odciążającą przewody można odłączyć.

Pomiar



Pomiar na złączkach zamontowanych w adapterze realizuje się w otworach pomiarowych.

Zastosowanie

Dokonywanie zmian zastrzeżone. Należy stosować się do dokumentacji technicznej produktów.


WAGO ELWAG sp. z o. o.
ul. Piękna 58 a
50-506 Wrocław
Tel.: +48 71 3602972 | Fax: +48 71 3602999
Email: wago.elwag@wago.com

Masz pytania dotyczące naszych produktów?
Jesteśmy do Twojej dyspozycji pod numerem telefonu +49 (571) 887-44222.



Przyłączenie zasilające w oprawie
oświetleniowej

Oznaczenie



Umieszczanie oznaczników

Dokonywanie zmian zastrzeżone. Należy stosować się do dokumentacji technicznej produktów.

WAGO ELWAG sp. z o. o.
ul. Piękna 58 a
50-506 Wrocław
Tel.: +48 71 3602972 | Fax: +48 71 3602999
Email: wago.elwag@wago.com

Masz pytania dotyczące naszych produktów?
Jesteśmy do Twojej dyspozycji pod numerem telefonu +49 (571) 887-
44222.